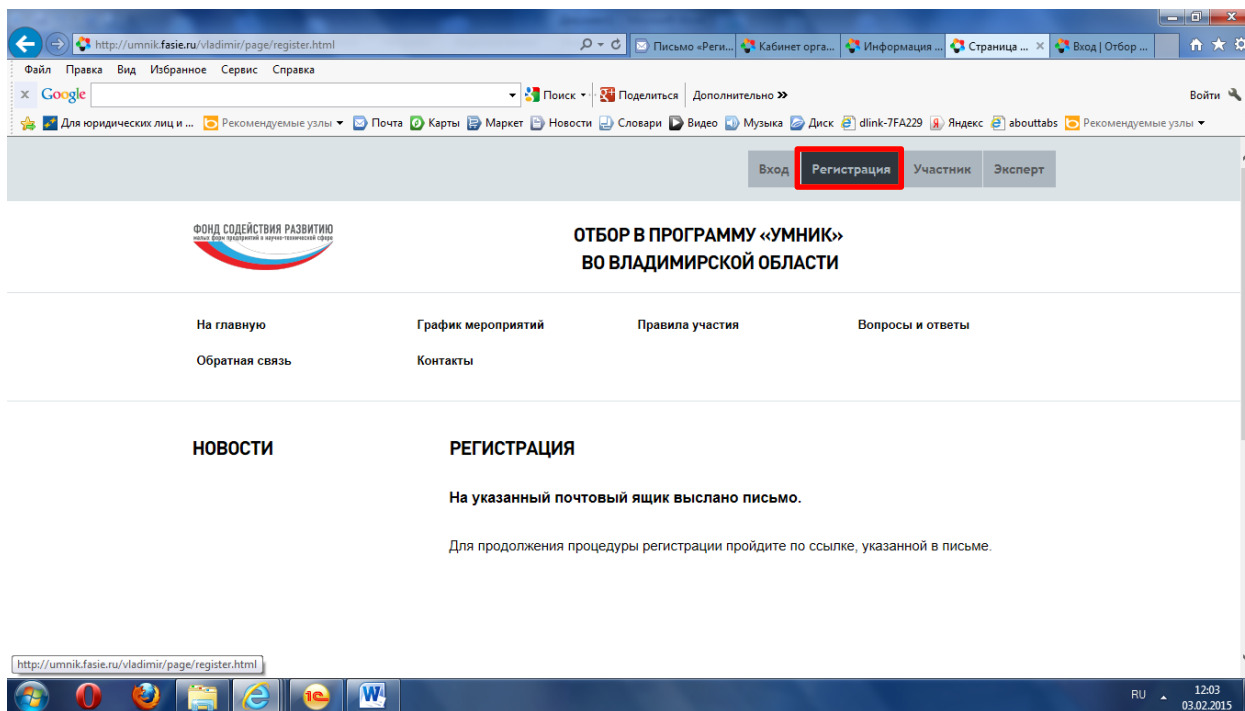


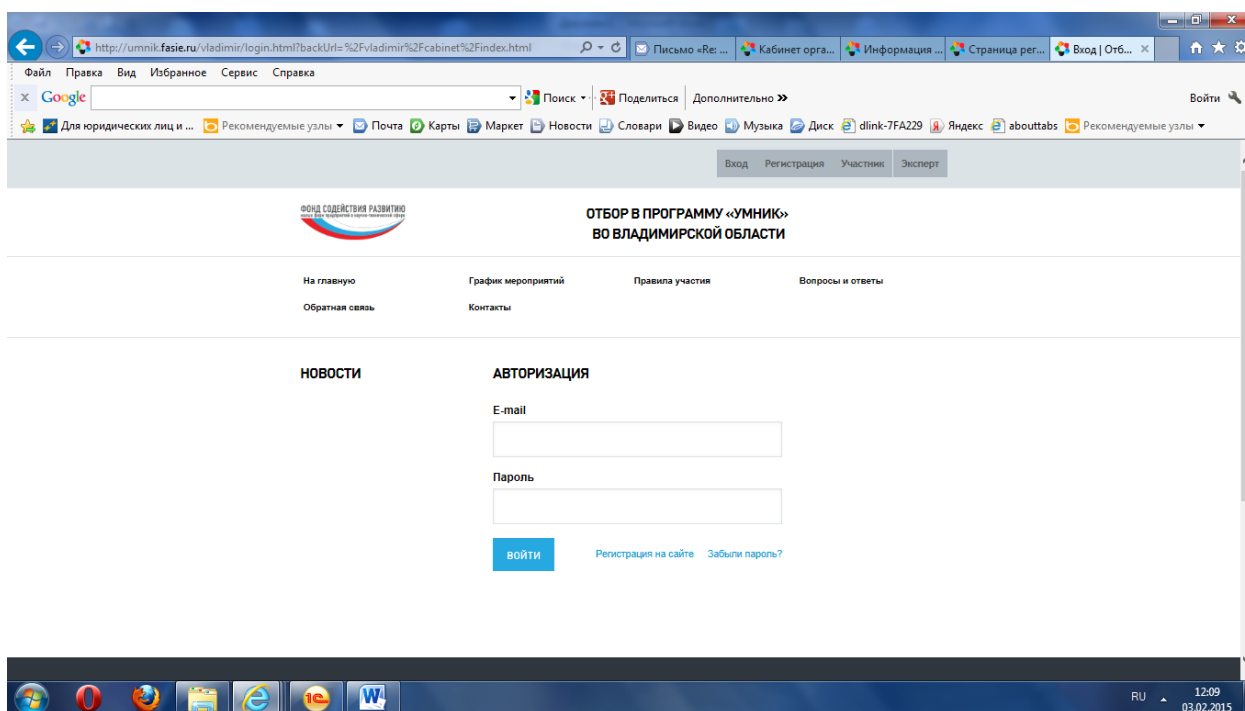
ПОРЯДОК ПОДАЧИ ЗАЯВОК НА КОНКУРС УМНИК ВО ВЛАДИМИРСКОЙ ОБЛАСТИ В 2015 ГОДУ

Перейдите по ссылке <http://umnik.fasie.ru/vladimir/>

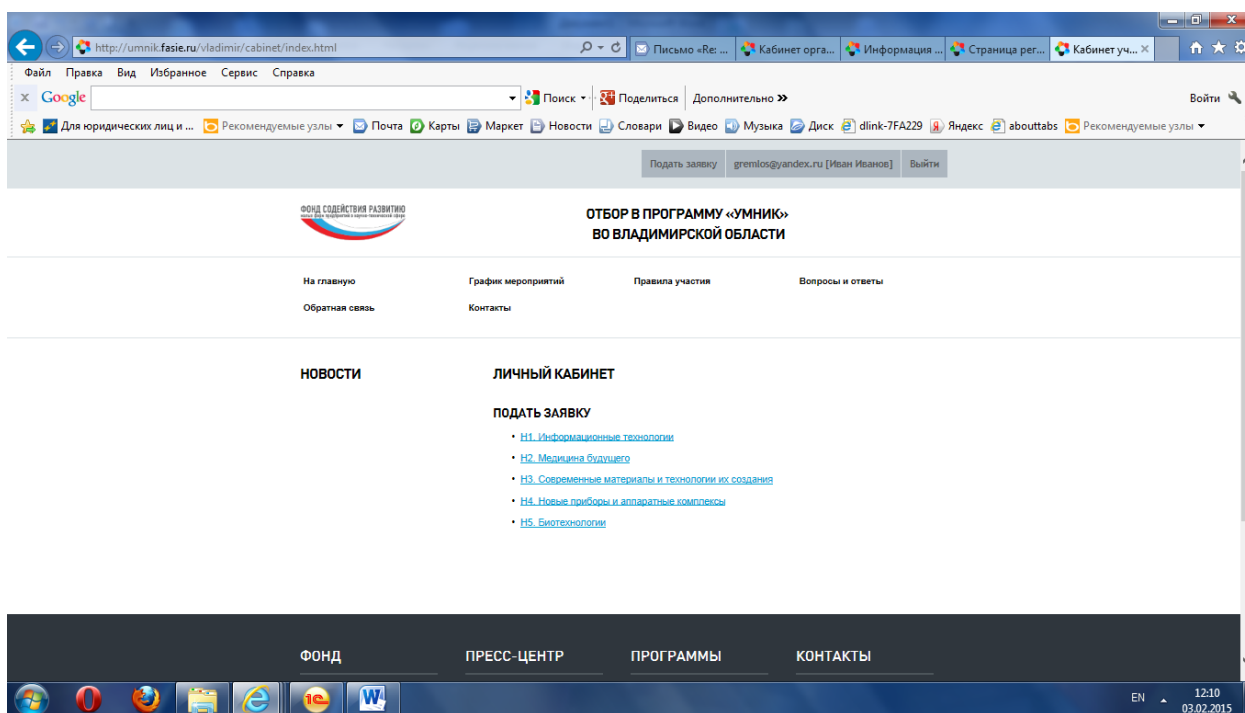
Пройдите Регистрацию:



После подтверждения регистрации (вам придет письмо на заявленную эл. почту) вы сможете «Авторизоваться»:

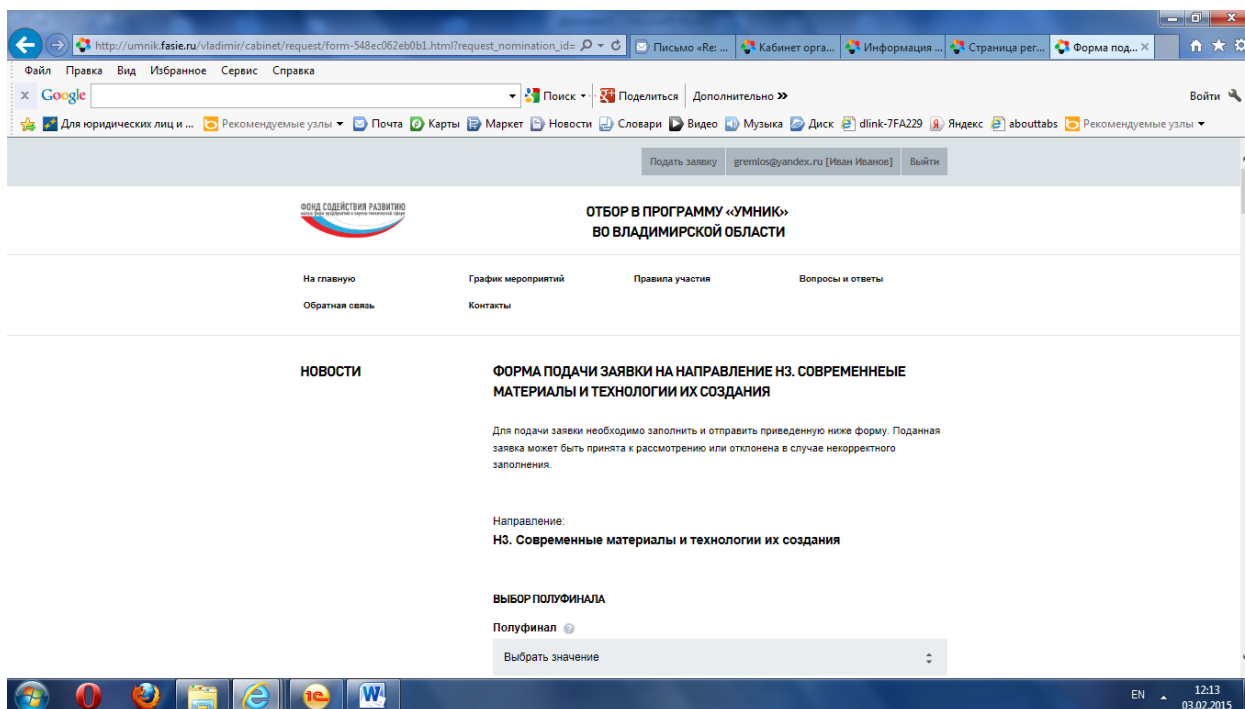


После чего попадете в личный кабинет, где у вас появится возможность подать заявку:



Выберите свое направление.

Откроется форма заявки для подачи на конкурс:



Выберите из выпадающего списка полуфинальное мероприятие, соответствующее вашему учебному (научному) заведению.

Для подачи заявки вам необходимо заполнить следующие поля:

ДАННЫЕ О ПРОЕКТЕ

Название проекта

Область техники

Приоритетное направление

Критическая технология федерального уровня

Ключевые слова

Участие в других проектах

УЧАСТНИК ПРОЕКТА

ФИО участника

Дата рождения

Пол

Почтовый индекс

Почтовый адрес

Регион

Город

Номер телефона

Факс

Контактный e-mail

Ученая степень

Ученое звание

Наименование организации (ВУЗа)


Должность

Профессиональные достижения

Описать какие Ваши профессиональные достижения помогут сделать проект успешным.

НАУЧНО-ТЕХНИЧЕСКАЯ ЧАСТЬ ПРОЕКТА

Цель выполнения НИР

An empty rectangular text box with a light gray border and a dotted background. It has a vertical scrollbar on the right side and a horizontal scrollbar at the bottom.

Указать цель проекта. Рекомендуется использовать простой понятный для неспециалиста язык (не использовать наукообразный текст). Необходимо показать, что Вы четко понимаете конечную цель Вашей работы, осознаете, какой именно научно-технический результат должен получиться в конце Вашей работы над данным проектом.

Назначение научно-технического продукта (изделия и т.п.)

An empty rectangular text box with a light gray border and a dotted background. It has a vertical scrollbar on the right side and a horizontal scrollbar at the bottom.

Описать функциональное назначение проекта. Можно указать, где будет использован результат, кто будет его потребителем.

Научная новизна предлагаемых в проекте решений

An empty rectangular text box with a light gray border and a dotted background. It has a vertical scrollbar on the right side and a horizontal scrollbar at the bottom.

Необходимо четко указать предлагаемые в Вашем проекте решения и представить их новизну: новые подходы, усовершенствования и т.п.


Обоснование необходимости проведения НИР

An empty rectangular text box with a light gray border and a dotted background. It has a vertical scrollbar on the right side and a horizontal scrollbar at the bottom.

Необходимо представить актуальность проведения НИР, обосновать необходимость разработки, указанных в предыдущем поле, предлагаемых

решений. Привести, при наличии, научный задел/публикации. Показать какие научные подходы Вы используете для решения задач проекта. Так как Фонд финансирует выполнение проектов НИОКР, то в работе обязательным компонентом должен быть элемент научного творчества.

Основные технические параметры, определяющие количественные, качественные и стоимостные характеристики продукции (в сопоставлении с существующими аналогами, в т.ч. мировыми)



Представить качественные и количественные параметры, характеризующие Вашу разработку. Провести сравнение с аналогами в соответствии с представленными характеристиками (техническими, экономическими, социальными и др.), сделав акцент на инновации, реализуемые в данном проекте.

Конструктивные требования (включая технологические требования, требования по надежности, эксплуатации, техническому обслуживанию, ремонту, хранению, упаковке, маркировке и транспортировке)



В случае описания прибора, устройства, части устройства, элемента конструкции, нового материала или другого материального образца – указать в каком виде он будет выполнен, включая описание самой структуры прибора, так и корпуса и упаковки. В случае описания технологии, программного обеспечения или другой нематериальной продукции - описать стадии технологического процесса разработки, функционал на выходе. В случае услуги или других нематериальных результатов – указать процесс оказания услуги, необходимые требования для ее реализации. Показать четкое понимание требований к научно-техническому результату данного проекта.

Требования по патентной защите (наличие патентов), существенные отличительные признаки создаваемого продукта (технологии) от имеющихся, обеспечивающие ожидаемый эффект



Показать понимание необходимости защиты ИС, полученной в результате работы над данным проектом. Привести несколько существенных отличительных признаков, предлагаемых в Вашем проекте решений, обеспечивающих ожидаемый научно-технический результат данного проекта.

КОММЕРЦИАЛИЗУЕМОСТЬ НАУЧНО-ТЕХНИЧЕСКИХ РЕЗУЛЬТАТОВ

Область применения



Необходимо четко описать те области (науки, промышленности и др.), в которых будет использован конечный результат Вашей работы.

Объем внебюджетных инвестиций или собственных средств, источники средств и формы их получения, распределение по статьям затрат



Указать, по возможности, объем вкладываемых средств в проект из сторонних источников: гранты, конкурсы, инвестиции, собственные средства. Показать наличие/доступность материально-технических ресурсов, необходимых для успешного получения научно-технического результата данного проекта. Возможно указывать как уже имеющиеся средства/ресурсы, так и планируемые со ссылкой на каком этапе планируется их получить.

Имеющиеся аналоги



Представить результат поиска аналогов защищаемой Вами разработки, прибора, технологии, услуги и др. Указать на отсутствие/недостатки полных аналогов, реализующих сходный с Вашей разработкой функционал. Указать, по возможности, несколько косвенных аналогов и привести их основные недостатки.

План реализации



Привести двухлетний план реализации научно-технической части проекта с детализацией до квартала. Показать, что Вы правильно оцениваете объем работ, необходимых для успешного получения научно-технического результата данного проекта.

ФАЙЛЫ

Необязательное поле

Загрузчик файлов

ВЫБРАТЬ ФАЙЛ

Нажав клавишу «Сохранить как черновик», у Вас остается возможность редактировать заявку.

Нажав клавишу «Подать заявку», заявка считается поданной и у Вас не будет возможности редактировать ее.